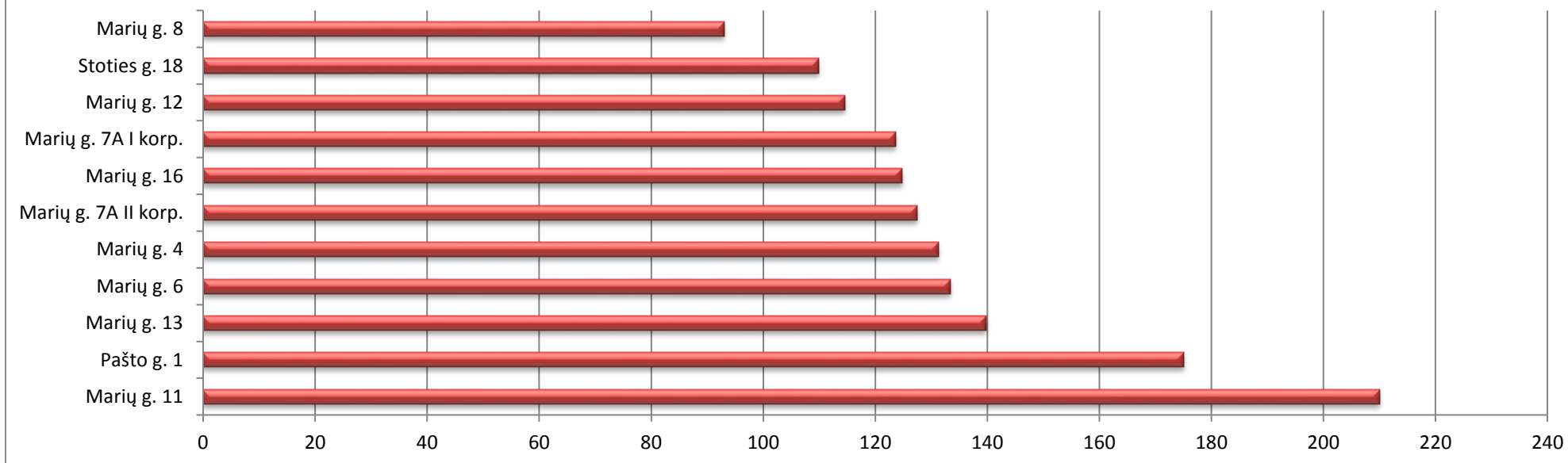


UAB "Fortum Heat Lietuva"

ŠILDYMO SAŃAUDOS PER 2016 M.

Vidutinė ataskaitinių metų šildymo sezono temperatūra	0,62 °C
Šildymo sezono trukmė	185 d.
Dienolaipsniai per ataskaitinius metus	3215
Vidutinė šilumos kaina (su 9% PVM)	0,051827 Eur/kWh
Vidutinis metinis šilumos sunaudojimas šildymui	121,45 kWh/m ²
Vidutinė metinė šildymo kaina	6,29 Eur/m ²

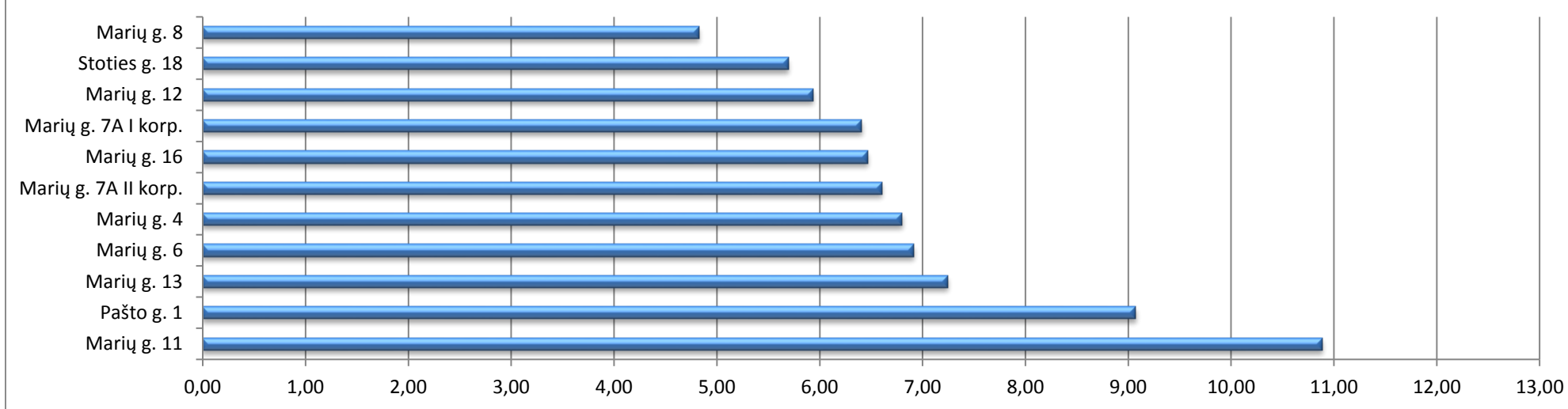
Energijos sąnaudos šildymui per 2016 m. (kWh/m²) Palemonas



**Šilumos sunaudotos 1 m² šildymui daugiabučiuose namuose palyginimas
2016 m.**

Adresas	Butų skaičius	Aukštų skaičius	Šilumos kiekis 1m ² šildymui, kWh	1 m ² šildymo kaina (su PVM), Eur
Marių g. 11	21	2	210,1	10,89
Pašto g. 1	1	2	175,0	9,07
Marių g. 13	24	3	139,8	7,24
Marių g. 6	12	2	133,4	6,91
Marių g. 4	12	2	131,2	6,80
Marių g. 7A II korp.	38	9	127,5	6,61
Marių g. 16	123	9	124,8	6,47
Marių g. 7A I korp.	38	9	123,6	6,41
Marių g. 12	50	5	114,5	5,93
Stoties g. 18	50	5	109,9	5,69
Marių g. 8	60	5	93,1	4,82

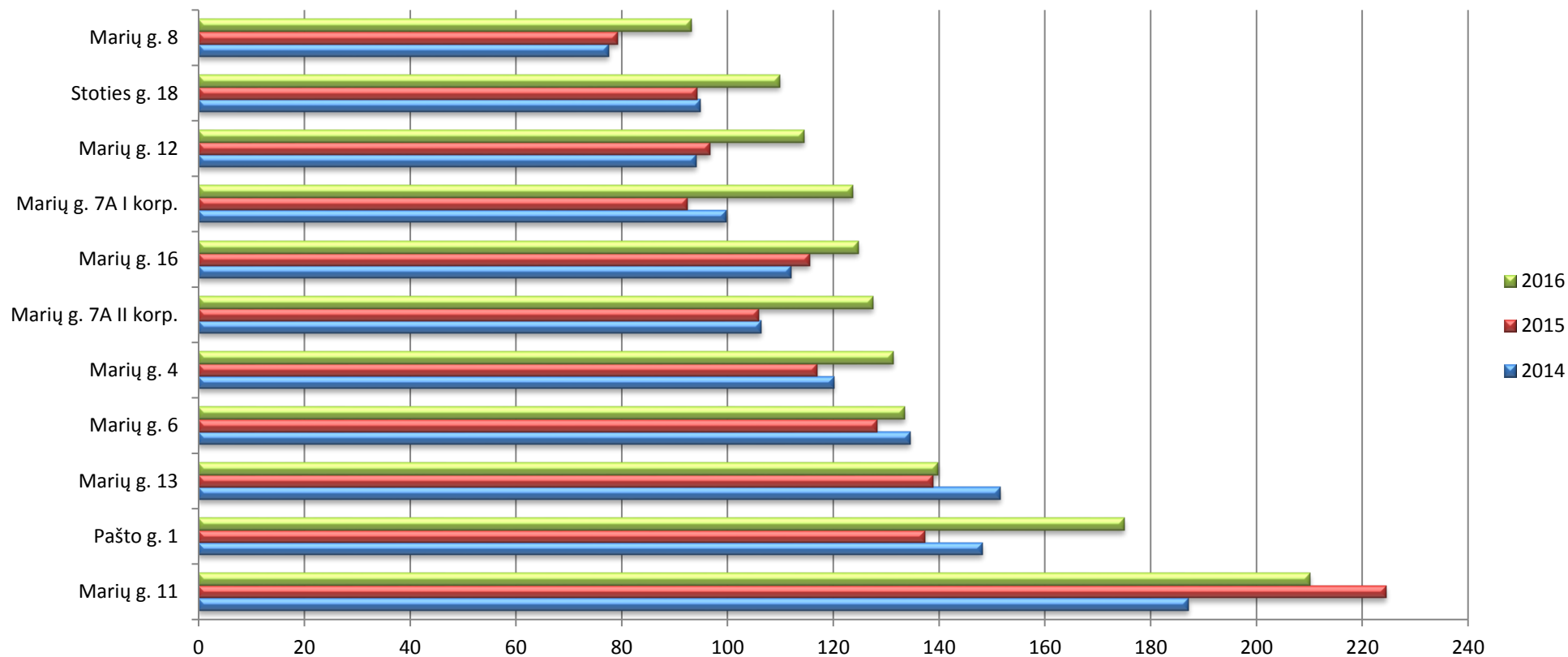
**Šildymo sąnaudos per 2016 m. (Eur/m²)
Palemonas**



ŠILDYMO SAŃAUDOS PER 2013-2015 M.

	2016	2015	2014
Vidutinė ataskaitinių metų šildymo sezono temperatūra, °C	0,62	3,22	0,9
Šildymo sezono trukmė, dienos	185	202	173
Dienolaipsniai per ataskaitinius metus	3215	2986	2958
Vidutinė šilumos kaina (su 9% PVM), Eur/kWh	0,051827	0,055027	0,075133
Vidutinis metinis šilumos sunaudojimas šildymui, kWh/m ²	121,45	106,93	106,06
Vidutinė metinė šildymo kaina, Eur/m ²	6,29	5,88	7,97

Energijos sąnaudos šildymui per 2014-2016 m. (kWh/m²)



Energijos sąnaudos šildymui per 2014-2016 m. (kWh/m²/dienolaipsniui)

