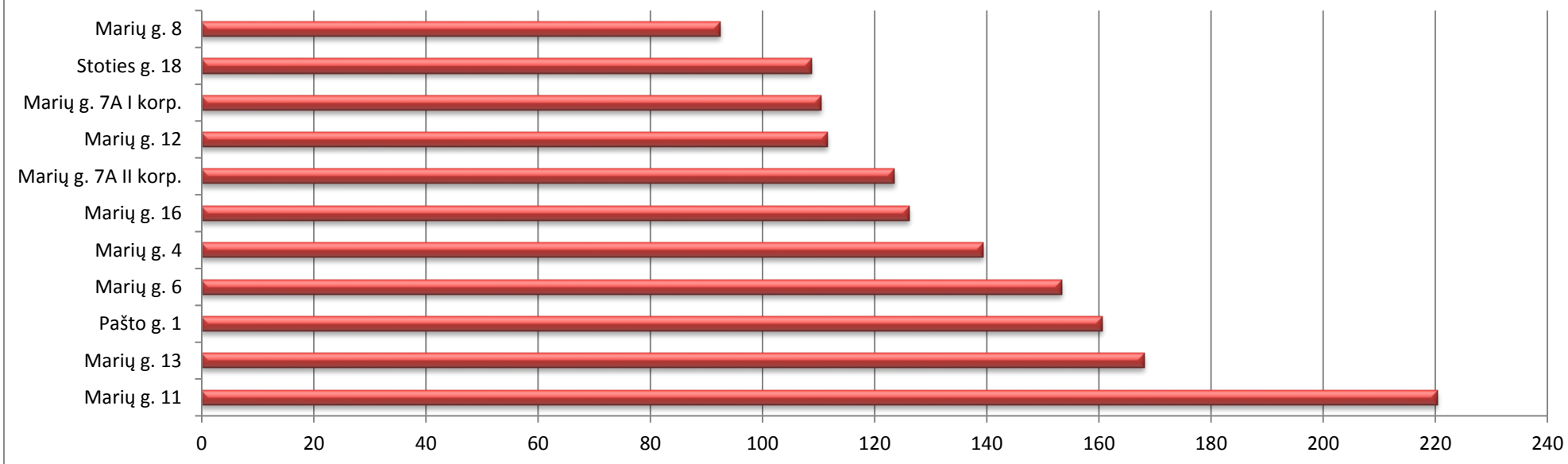


UAB "Fortum Heat Lietuva"

ŠILDYMO SAŪNAUDOS PER 2017 M.

Vidutinė ataskaitinių metų šildymo sezono temperatūra	2,36 °C
Šildymo sezono trukmė	210 d.
Dienolaipsniai per ataskaitinius metus	3284
Vidutinė šilumos kaina (su 9% PVM)	5,41 ct/kWh
Vidutinis metinis šilumos sunaudojimas šildymui	121,74 kWh/m ²
Vidutinė metinė šildymo kaina	6,59 Eur/m ²

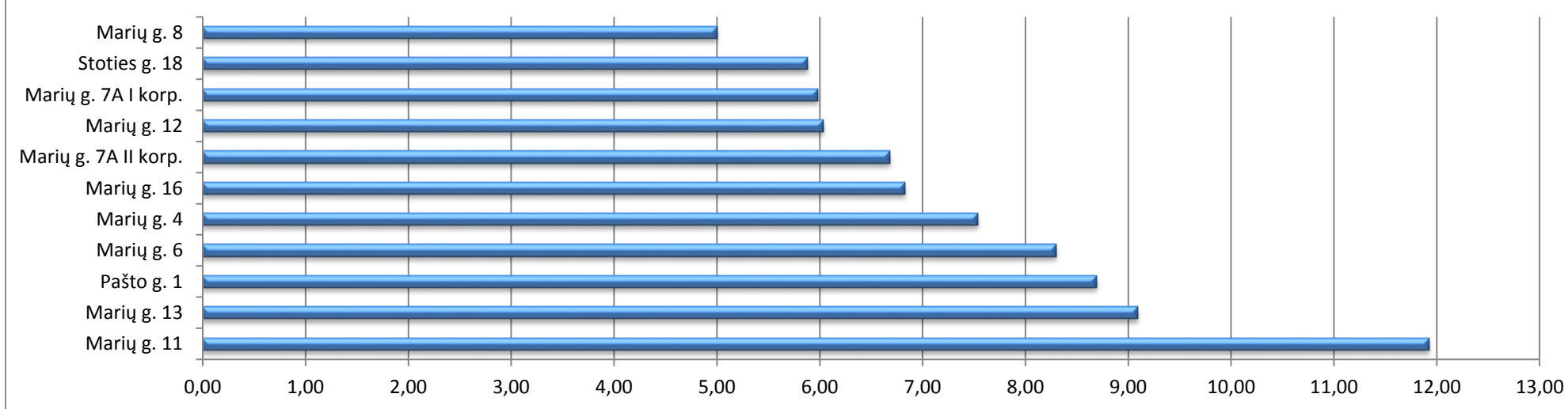
Energijos sąnaudos šildymui per 2017 m. (kWh/m²) Palemonas



**Šilumos sunaudotos 1 m² šildymui daugiabučiuose namuose palyginimas
2017 m.**

Adresas	Butų skaičius	Aukštų skaičius	Šilumos kiekis 1m ² šildymui, kWh	1 m ² šildymo kaina (su PVM), Eur
Marių g. 11	21	2	220,4	11,92
Marių g. 13	24	3	168,1	9,09
Pašto g. 1	1	2	160,6	8,69
Marių g. 6	12	2	153,4	8,30
Marių g. 4	12	2	139,4	7,54
Marių g. 16	123	9	126,2	6,83
Marių g. 7A II korp.	38	9	123,6	6,68
Marių g. 12	50	5	111,6	6,03
Marių g. 7A I korp.	38	9	110,5	5,98
Stoties g. 18	50	5	108,7	5,88
Marių g. 8	60	5	92,5	5,00

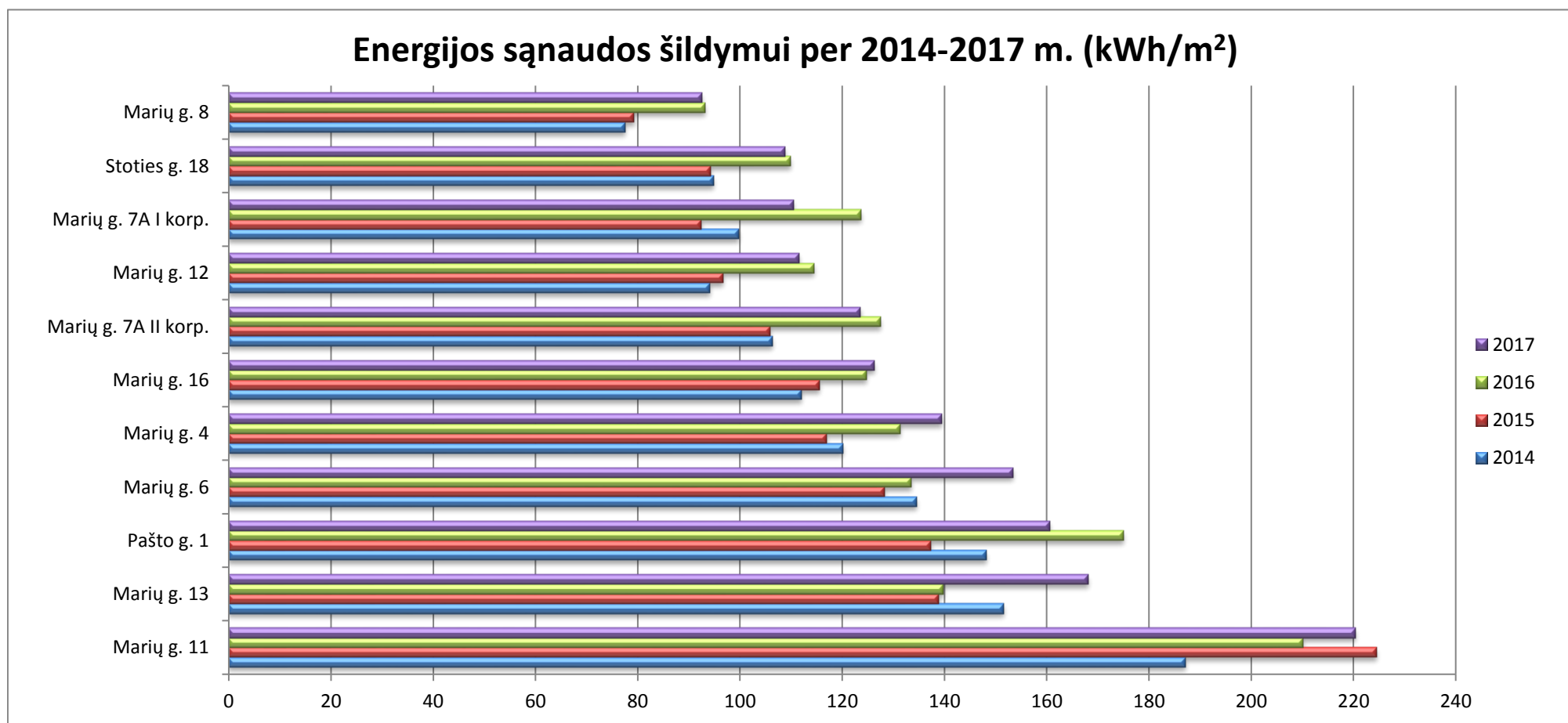
**Šildymo sąnaudos per 2017 m. (Eur/m²)
Palemonas**



ŠILDYMO SĄNAUDOS PER 2014-2017 M.

	2017	2016	2015	2014
Vidutinė ataskaitinių metų šildymo sezono temperatūra, °C	2,36	0,62	3,22	0,9
Šildymo sezono trukmė, dienos	210	185	202	173
Dienolaipsniai per ataskaitinius metus	3284	3215	2986	2958
Vidutinė šilumos kaina (su 9% PVM), ct/kWh	5,41	5,18	5,50	7,51
Vidutinis metinis šilumos sunaudojimas šildymui, kWh/m ²	121,74	121,45	106,93	106,06
Vidutinė metinė šildymo kaina, Eur/m ²	6,59	6,29	5,88	7,97

Energijos sąnaudos šildymui per 2014-2017 m. (kWh/m²)



Energijos sąnaudos šildymui per 2014-2017 m. (kWh/m²/dienolaipsniui)

